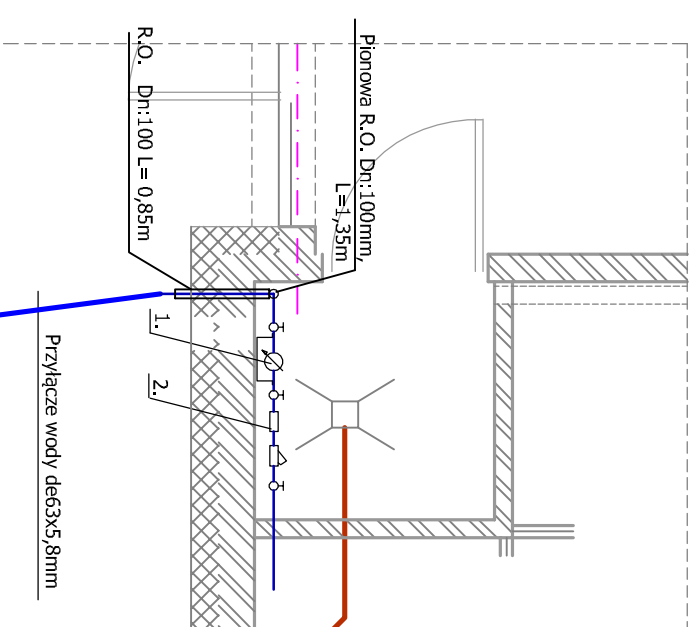
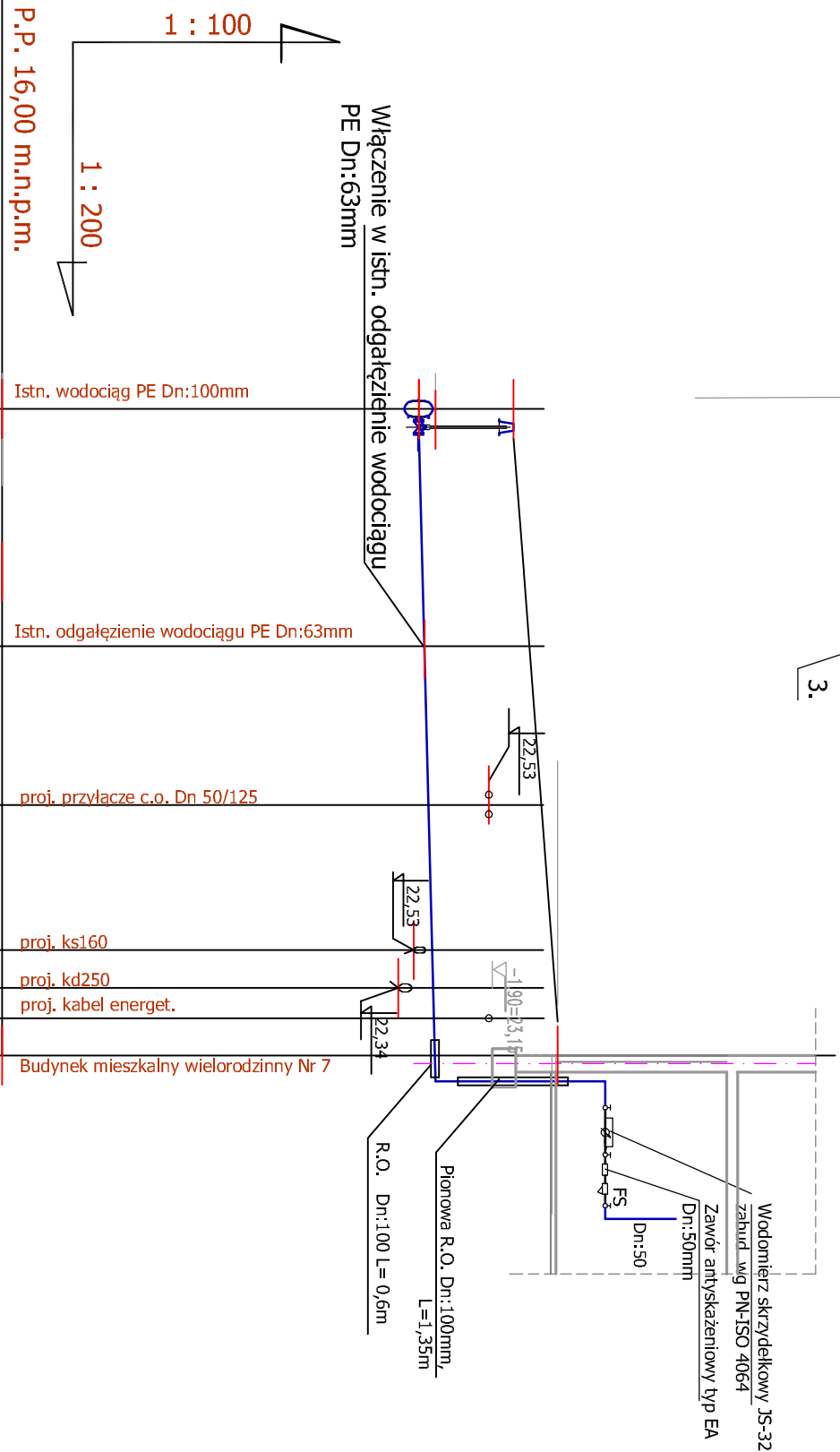
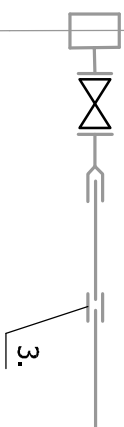


PROFIL PRZYLĄCZA WODY SKALA 1:100/200

RZUT PARTERU
SKALA 1:50



Rzędna terenu	23,55	23,70	23,95	24,20	24,20	24,20
Rzędna osi rurociągu	22,40	22,40	22,60	22,90	22,90	22,90
Zagłębienie do osi rurociągu	1,40	1,30	1,35	1,30	1,30	1,30
Materiał	Rury PE100 do wody SDR 11 PN10 De 63x5,8					
Długość/spadek	7,0m		9,0m		5,6%	
Odległości	-7,00	0,00	4,70	9,00	10,20	11,00
				12,10		

Oznaczenie	Nazwa elementu	Typ	Średnica	Ilość
			mm	szt
1.	Wodomierz skrzydełkowy	JS-32	DN:32	1,0
2.	Zawór antyskażeniowy	EA	DN:50	1,0
3.	Mufa elektroop do rur PE	FL	De:63mm	1,0
4.				
5.				
6.				

W7.1

17.2

Cisnienie robocze dla kształtek kolumnowych PN10

PATIO - PRACOWNIA PROJEKTOWA 71-250	BEZRZECZE UL. RAJSKA 1 tel. 693 226 079	PAB
faza: PROJEKT ARCHITEKTONICZNO - BUDOWLANY	Przysunek: PROFIL PRZYŁĄCZA WODY	skala:
wzrastać: SANITARNIA		1:100/200
Inwestor : KARLINSKIE TOWARZYSTWO BUDOWNICTWA SPOŁECZNEGO SP. Z O.O. 76-230 KARLINO ul. Wojska Polskiego 1	obiekt budowlany : BUDYNEK MIESZKALNY WIELORODZINNY NN 7 , PRZYŁĄCZA WOD-KAN adres obiektu budowlanego: 78-230 Karlino ul. Koszałsińska dz. nr 200, 211 obręb 0003, jednostka ewid. Karlino	nr rys.
projektant: specjalność: Inżynieria dróg w zakresie szp. i lin. i urządzeń główny: inż., gęz., wodociąg, kanalizacja.	Nr upr.: Podpis	
inż. inż. Bogdan Turowski	JUNWNT/21.08.00.05	
projektant sprawdzający o specjalności inż.	JUNWNT/34.02.10.03	
inż. inż. Jolanta Szymańska	JUNWNT/21.08.00.08:	
PRAWA AUTORSKIE ZAŚRZĘDZONE - projekt chroniony prawem autorskim zgodnie z art.1 i nast. Ustawy o Prawie Autorskim i Prawach Pokrewnych z dn. 4 lutego 1994r. (Dz.U. nr 24 poz 83 z 23.02.1995)		data oprac:
		06 .2021